
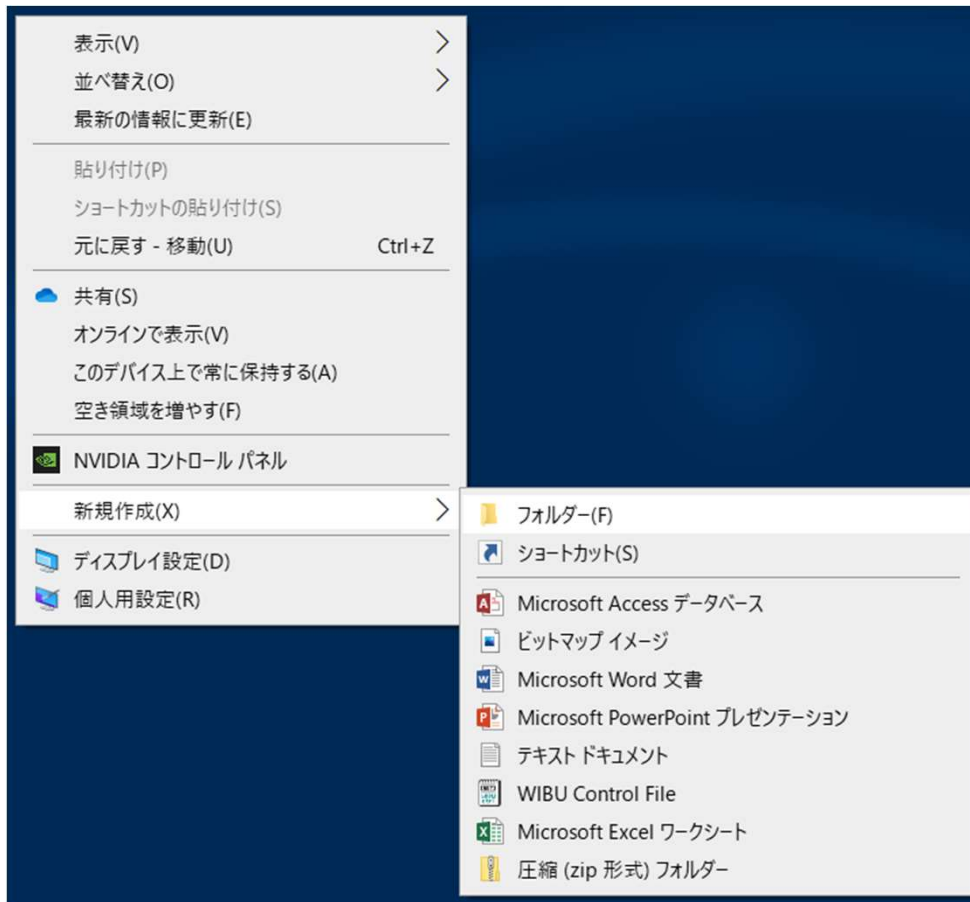


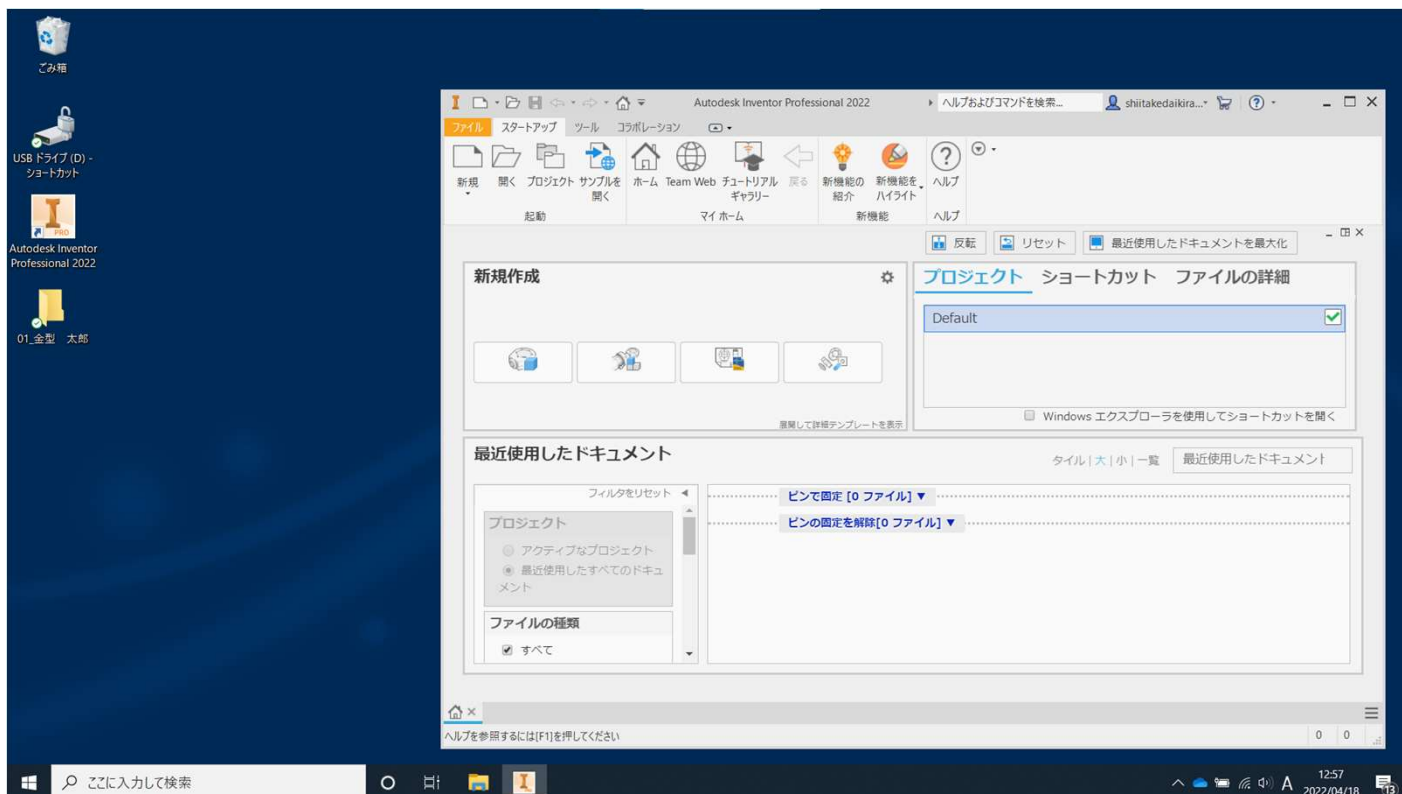
①競技課題2 競技前のフォルダ作成

- (4) デスクトップ上に競技中に作成したデータを保存するフォルダを新規作成する。名称は競技委員の指示に従うこと。

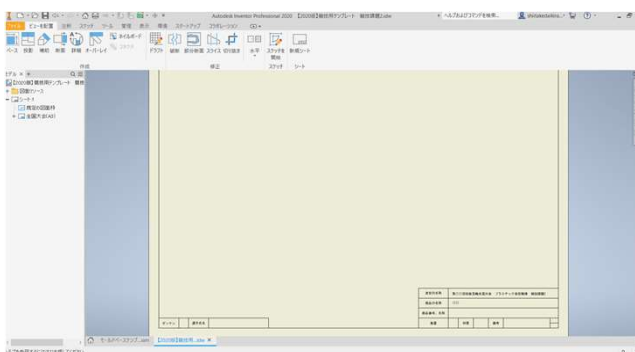
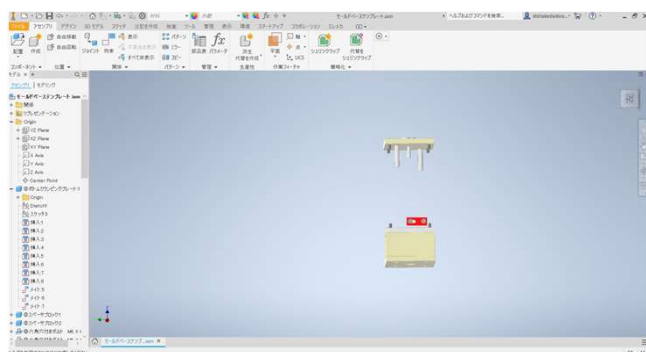


②競技課題2 競技前の巡回時の待機状態、USB内部の確認

- * (6) 競技委員が各選手のPC画面の確認に巡回する。デスクトップ上のアプリケーションの種類や、事前に練習に使用したファイルなどが残っていないか確認できるよう、凡例に従った画面で待機すること。（デスクトップ上にはInventorショートカット、ゴミ箱、USBへのショートカット、(4)で作成したフォルダのみ。タスクバーにはエクスプローラーのみとする。Inventorはホーム画面の「最近使用したドキュメント」を表示した状態。競技課題1で当日作成したデータ以外が入っていないこと。）※セキュリティ対策ソフトがデスクトップやタスクバーにある場合、巡回時に申し出ること。



- (8) 配布されたUSB内部に保存されたテンプレート（金型アセンブリiam、提出用図面idw）は、開いて内容を確認すること。

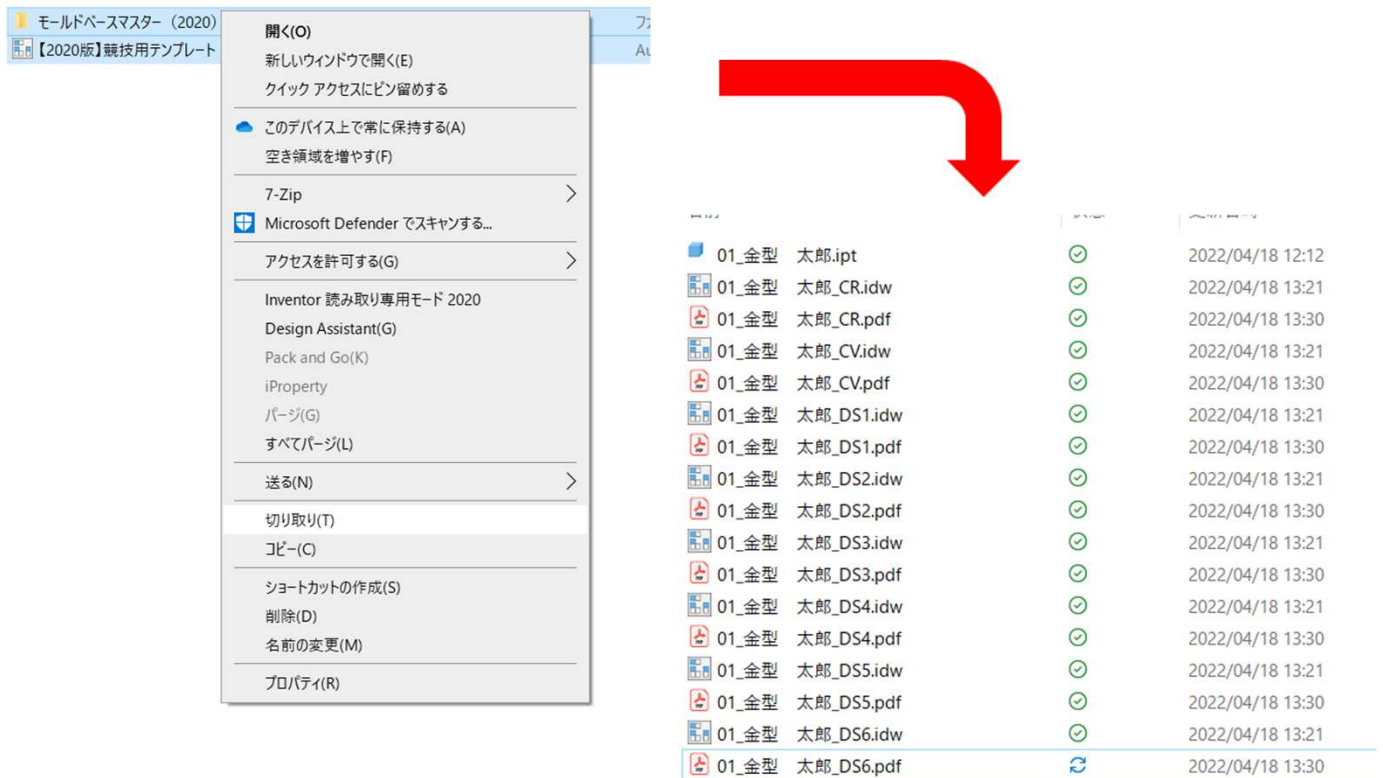


ファイルをいったん開いて中身を確認する。
確認が終了したら上書きせずに閉じる。

③競技課題2 競技開始後のテンプレートのコピー、 提出フォルダへの保存時の名称

C. 競技中の注意（＊項目に反する場合は減点とする。）

- (1) 必要な形式のファイルを新規作成し、競技前に作成したデスクトップ上のフォルダに同一名で保存すること。
ファイル名の頭は前述の通りとするがそれ以下の部分は各自が分かるように自由に変更して良い。
フォルダ内は必要に応じて層別し、提出用のファイルは直下、最下層など、どこに収納しても良いものとする。



- ・フォルダ内の階層は必要に応じて分けてよい。
 - ・派生ファイルなどの名称は問わない。
 - ・提出用は採点時に採点履歴に使用するので指定名称に従うよう
ご協力ください。
- ※採点は紙面で行うので保存名称が違っててもその他減点には
該当しない。